




v1.2


TÚTO VZDELÁVACIU SLUŽBU POSKYTUJE: DÁVID ENHANCER HANC

**ENHANCER
TATTOO.COM**



SPOTREBITEĽSKÁ PRÍRUČKA

AKO SI VYBRAŤ SPRÁVNEHO TATÉRA



PÁR RIADKOV NA ÚVOD

Milý čitateľ

Vybrať si správneho tatéra nie je ľahké, pretože všade sme bombardovaní zavádzajúcimi výroky, a mylnými alebo nekompletnými informáciami. Počnúc super cenami, nátlakmi na výber tetovania, cez nekvalifikovaných „profesionálov“, končiac neodbornou realizáciou tetovania.

Ako si nájsť kvalifikovaného, kompetentného, profesionálneho tatéra?

Začnete tým, že si prečítate túto spotrebiteľskú príručku a v nej nájdete odporúčania, ako sa vyhnúť 4 podvodom pri tetovaní, 8 mylných predstáv o tetovaní, 4 nebezpečenstá, ktoré vám hrozia pri výbere zlého tatéra, 3 chyby, ktorým sa treba vyhnúť pri výbere tetovania a 4 kroky ku tetovaniu, na ktoré budete hrdí do konca života.

Napísal som túto príručku aby som vám pomohol lepšie porozumieť celého procesu tetovania. Teraz vďaka tomu budete môcť urobiť inteligentné a informované rozhodnutie.

Ak máte akékoľvek otázky ohľadom tetovania alebo výberu správneho motívu ozvite sa mi na kontakt@enhancertattoo.com. Zasvätil som svoj biznis na vzdelávanie spotrebiteľov a rád vám pomôžem.

Dávid Hanc
Dávid Hanc
Enhancer Tattoo

**POĎME
NA TO!**



8 MYLNÝCH PREDSTÁV O TETOVANIACH

1. Potetovaní sú len námorníci, väzni a kriminálnici

Tetovanie má v dnešnej dobe už obrovská časť populácie. Tetovanie sa rozšírilo od domorodých kmeňov, ku námorníkom a od nich ku „suchozemcom“. Odvtedy preniklo cez všetky sociálne štruktúry a nájdete ho aj pod „na zákazku šitou“ košelou riaditeľa v banke. Tetovanie sa stáva módnym trendom, symbolom odčlenenia sa od nepotetovaného „priemeru“ a demonštrovaním individuality, či už na viditeľnom mieste, alebo na skrytom mieste. Väčšina európskej šľachty v 19. storočí bola potetovaná. Údajne aj Winston Churchill mal tetovanie, už len z toho dôvodu, že aj jeho matka bola určite potetovaná.

2. S tetovaním sa nikdy nikde nezamestnáš

Samozrejme, že s viditeľným tetovaním ako na krku, či rukách ste obmedzený v niektorých možnostiach zamestnania, určite nie je pravda, že vás nevezmú ani za smetiara, či upratovačku. Existuje veľa riadne potetovaných právnikov, akademikov či vedcov, alebo chirurgov.

3. Keď budeš mať 80 rokov budú tvoje tetovania vyzeráť hrôzostrašne a budeš ich ľutovať

Keď budeš mať 80 rokov nebudeš sa trápiť nad tým ako vyzeráš, nie to ešte nad tetovaním. Na základe štúdie v rokoch 2003 až 2008 sa zistilo, že 84% ľudí neľutovalo svoje tetovanie. Tí, ktorí ich ľutovali si buď dali spraviť tetovanie príliš mladí, nedali si záležať na výbere tatéra, alebo si nedostatočne premysleli motív. Kombinácia neprofesionálneho tatéra a nepremysleného motívu je priam zárukou ľutovania tetovania. Správny tatér a motív sú zárukou desiatok rokov radosti z tetovania a hrdosti na svojho tatéra.

4. Hena = tetovanie

Hena nie je to isté ako tetovanie. Je to len rastlinný extrakt, ktorý sa nanesie na kožu a vydrží približne 2 – 4 týždne. „Tetovanie“ henou vyzerá skoro ako reálne tetovanie, a môže to byť dobrá cesta vyskúšať si, ako by vyzeralo reálne tetovanie. Ale pozor na alergiu na henu! Môže spôsobiť alergickú reakciu od jemného podráždenia až po anafylaktický šok. Reakcia sa nemusí prejaviť



hneď v prvú sekundu, ale môže trvať aj 10 dní, kým zistíte, že niečo nie je v poriadku. Hena spôsobuje niekoľko problémov, ktoré sa prejavujú malými pľuzgierikmi, svrbením až otvorenými krvácajúcimi ranami, ktoré vyúsťia do zjazvenia kože. Tak sa môže dovolenková zábavka a dočasné „tetovanie“ zmeniť na doživotné zjazvenie.

5. Dočasné tetovanie je len na pár rokov

Neexistuje tetovanie, ktoré by zmizlo bez stopy. Tetovanie je aplikovanie farby pod kožu za pomoci ihly, a tým pádom vzniká dierka v koži. Až po úplnom spracovaní farby telom sa ukáže, aká jazva zostane na mieste tetovania.

6. Neskutočne to bolí

Každý máme iný prah bolesti. Tetovanie je vpich ihly pod kožu do hĺbky porovnateľnej škrabnutiu. Bolí to na začiatku, kým telo dané miesto neumrtví, a potom už nie je cítiť prakticky žiadnu bolesť. Objavuje sa len občasná citlivejšia reakcia na ihlu pri

posúvaní sa v rámci tetovania do iných miest.

7. Každý, kto má umelecký talent vie tetovať

To, že niekto vie kresliť určite napomôže pri navrhovaní, umiestnení a tieňovaní, ale na tetovanie je tak isto nutná technická zručnosť. Váš kamarát možno vie krásne kresliť, ale chýba mu tá technická zručnosť, preto tetovanie od neho v tom lepšom prípade bude vyzeráť len ako rozmazaná Mona Lisa. Trvá pár rokov a nie pár zákazníkov, aby si tatér získal cit pre kožu. Veľkí tatéri vám povedia, že aj po rokoch dennodenného tetovania sa stále učia nové veci.

8. Tetovanie ostane navždy rovnaké

Málo vecí v živote je tak permanentných ako tetovanie. Pravdou však je, že tetovania blednú. Tetovania sa „rozlievajú“. Je to prirodzený proces. Tetovanie vybledne do určitej farby z dôvodu slnečného žiarenia, typu pokožky, množstva pigmentu v pokožke a pod. Zaručiť stálosť tetovania nevie nikto, ale kvalitu áno.



AKO SA VYHNÚŤ 4 PODVODOM PRI TETOVANÍ

1. To je len dočasné tetovanie

Za roky mojej praxe som ešte v živote nevidel tetovanie, ktoré by zmizlo na 100%. Väčšina „dočasných“ tetovaní je tetovaná obyčajnou farbou, z dôvodu, že zákazník nepríde reklamovať o 3 roky tetovanie s tým, že mu ešte nezmizlo. A aj keď tetovanie pomaly bude miznúť a blednúť, nikdy nezmizne úplne z dôvodu zjazvenia kože počas procesu tetovania.

2. To bude vyzeráť dobre aj maličké

Každé tetovanie musí mať svoju veľkosť, pretože koža nie je papier, a to čo vyzerá dobre maličké na papieri, nemusí byť tetovateľne na kožu. Ak aj náhodou váš 2 cm škorpión s krásnymi klepetami a chvostom vyzerá po vytetovaní prekrásne detailne, koža pracuje s farbou v tetovaní a po pár týždňoch, či mesiacoch bude váš škorpión len jedna machuľa.

3. Nepresný odhad ceny

Ak ste nedostali presnú sumu na svoje tetovanie pred tým ako si lahnete na lehátko a začne sa tetovať, je isté, že cena sa bude postupne zvyšovať s tým, ako bude tetovanie „rásť“. Hrozí prirátanie ceny za farby, za tieňovanie, atď. Tetovanie nemôže mať v cene variabilnú zložku, pretože skúsený tatér vie odhadnúť množstvo práce, ktoré bude nutné na vašom tetovaní vykonať, a tým pádom vie dať presnú cenu, na ktorej sa vopred dohodnete.

4. Dopĺčanie za dotetovanie, či opravu

V prípade vypadnutia tetovania s chrastou, alebo nekvalitného tetovania tatér ručí za svoju prácu. Dať si platiť za prácu dvakrát, a to ešte aj nekvalitnú je len obvyčajným zdieraním zákazníka.



VÝVOJ TETOVANÍ

Prvé tetovanie sa našlo na neolitickom lovcovi a bojovníkovi známeho pod menom Otzi spred 5300 rokov, ktorého našli zamrznutého v Alpách. Aj na múmiách zo starého Egyptu sa našli tetovania, ktorými boli počas svojho života ozdobení.

Jeden z piatich dospelých je potetovaný. Až 21% ľudí má aspoň jedno tetovanie. 30% opýtaných sa vyjadrilo, že vďaka tetovaniu sa cítia viac sexy. 25% dáva pocit, že sú rebelmi. 21% vraví, že tetovanie im dáva pocit sily a atraktivity.

ROK 2003

16%

ROK 2008

14%

ROK 2012

21%



4 NEBEZPEČENSTVÁ, KTORÉ VÁM HROZIA PRI ZLOM VÝBERE TATÉRA

1. Riziko prenosu žltacky a infekcia tetovania

V prípade neprofesionálneho aplikovania tetovania v nehygienických podmienkach bez použitia dezinfekčných prostriedkov, či rukavíc (videl som tetovať aj v krčme za poldecí!) hrozí infekcia tetovania, keďže tetovanie je zásah do kože a tá ostáva „rozpichaná“ a nechránená pred infekciou, či prenosom žltacky.

2. Tetovanie ma stálo len 10 €

Medzi tatérmi sa hovorí toto porekadlo: Dobré tetovanie nie je lacné, lacné tetovanie nie je dobré. Ak sa niekto chváli, že má lacné tetovanie, tak väčšinou to aj vyzerá lacno. Kvalitné tetovanie pochádza len od kvalitného tatéra – profesionála. A profesionál si za svoju prácu aj niečo pýta. Nájdite si tatéra, ktorého práce sa vám páčia. Ak si ho nemôžete dovoliť, počkajte a našetrite si. Tetovanie je na celý život, a ako aj s veľa inými vecami, dostanete to, za čo ste si zaplatili.

3. Alergická reakcia na tetovaciú farbu

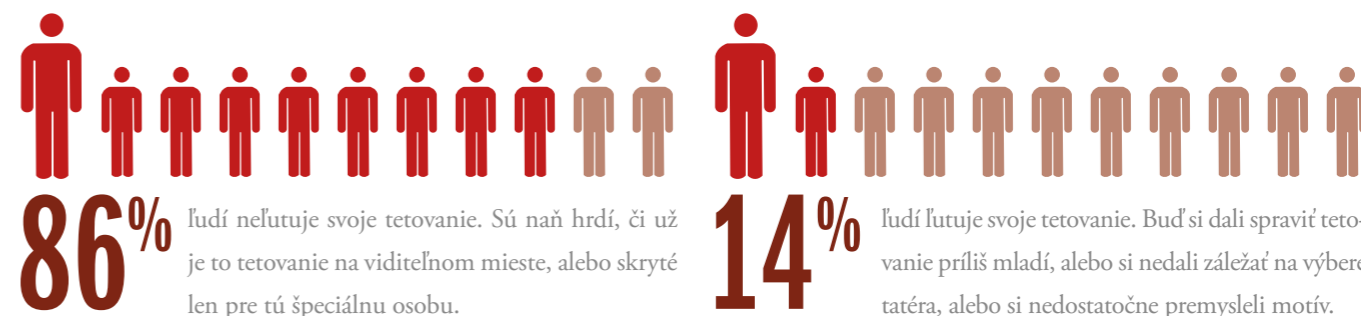
Tetovacie farby, ktoré tatér používa môžu obsahovať ťažké kovy na ktoré v dnešnej dobe je už alergických veľmi veľa ľudí a ani o tom nevedia. Odporúča sa kontaktovať svoju kožnú doktorku a konzultovať vhodnosť tetovania. Farby ako červená, hnedá zelená, žltá či biela sú tvorené ťažkými kovmi. Najbezpečnejšia je čierna farba, ktorá sa skladá z uhlíka. Ľudské telo sa skladá z uhlíka a preto na to neexistuje alergická reakcia.

4. Neskoršie ľutovanie motívu

Nesprávny výber motívu zapríčinený nedbalým rozhodnutím, alebo nebudaj impulzívnym konaním v dovolenkovom „ošiali“ sa vám vráti ako bumerang. Správny motív sa nedá unáhliť, a je určité dôvod na nie jedno zamyslenie. Tetovanie je na celý život, a nie vždy sa dá motív pretetovať novým motívom.



3 CHYBY, KTORÝM SA TREBA VYHNÚŤ PRI VÝBERE TETOVANIA



1. Radšej menšie ako väčšie

Jeden známy americký tatér povedal túto vetu: Tetovanie musí byť „čitateľné na dĺžku baru“. Správne tetovanie musí mať správnu veľkosť, tak isto ako aj umiestnenie, aby vizuálne nedeformovalo telo. Napríklad malý škorpiónik na zápästí môže pri hýbaní rukou vyzeráť pre ostatných ľudí ako špina, či šmuha.

2. Štúdio je záruka kvality

Nie, to nie je pravda. Štúdio môže mať aj nekvalitný tatér, a preto je dôležité dopredu si overiť predošlé práce tatéra, skontrolovať si hygienu v štúdiu, opýtať sa na používané farby. Čím viac viete o tatérovi, tým viac viete o tom, čo vás čaká a čo vám môže hroziť.

3. Kamarát povedal, že on dobre tetuje

To, že niekto niekoho odporúča neznamená, že daný tatér je kvalitný, má dostatok rokov praxe a dodržiava všetky hygienické štandardy nutné na bezrizikové tetovanie. Treba si overiť, komu sa necháte tetovať, pretože za nesprávne rozhodnutie budete pykať do konca života VY, nie váš kamarát, ktorý vám ho odporučil.

PREČO CHCETE KVALITNÉ TETOVANIE

Výhody, ktoré si klienti užívajú, keď majú tetovanie odo mňa

- Kvalitné tetovanie šité na mieru – pomôžem im zhmotniť ich predstavy do umeleckého motívu, ktorý reprezentuje ich vnútro a má pre nich význam.
- Dopasovanie tetovania na telo v počítači ešte pred reálnym tetovaním – takto si môžu klienti pozrieť, ako bude vyzeráť ich tetovanie na nich bez toho, aby som musel kresliť na ich telo, či otláčať motív. Je to testovanie tetovania bez reálneho tetovania.
- Zmysel pre detail – venujem sa každému detailu tetovania bez ohľadu na jeho veľkosť či je to len meno milovanej dcéry na zápästie alebo anjel s krídlami na celý chrbát.
- V prípade vypadnutia časti tetovania, dotetovanie v cene – ak sa stane, že nejaká časť tetovania vypadne, alebo nie je 100% vytetovaná, dotetujem tetovanie bez zvýšených nákladov.



**100% ZÁRUKA
SPOKOJNOSTI**

Tetovanie nesmie a nemôže byť brané na ľahkú váhu počnúc výberom tatéra, cez voľbu motívu, umiestnenia a veľkosti. Preto sa venujem každému klientovi na 110%, pretože pre mňa to nie je klient číslo jeden, dva, tri,... ale Mirka, Peter, Laco, Veronika,... Každé tetovanie musí byť osobné a šité na mieru, a preto sa rozprávam s každým nezáväzne a bez snahy „urýchliť“ proces predaja

tetovania, ale aby som dokázal „vytiahnuť“ vnútro klienta navonok za pomoci správneho motívu, ktorý to bude reprezentovať. Čím dlhšie sa rozprávame o tetovaniach, tým lepšie viem navrhnúť motív, ktorý klientovi rozžiari oči a roztlčie srdce. To sa dá dosiahnuť len bez nátlaku a núteného zrýchlenia procesu voľby, ktorý vedie len ku nespokojnosti alebo zrušeniu rozhodnutia dať sa tetovať.

4 KROKY KU TETOVANIU, NA KTORÉ BUDETE HRDÍ DO KONCA ŽIVOTA

1. KROK
Spravte si záväzok
konať

Tetovanie sa nedá riešiť prístupom „však nejako sa to už vybaví“. Je nutné si zistiť čo najviac informácií o tetovaní, aplikovaní tetovania, starostlivosti po vytetovaní, druhoch tetovania, atď. Informovanosť je prvý krok ku správnej voľbe tatéra a tetovania.

2. KROK
Spravte si zoznam
nápadov na tetovanie
a tatérov

Voľba správneho motívu je kritická a bezsenné noci, či voľné chvíľky pri káve sa dajú vyplniť rozmyšľaním nad vzorom, či heslom, ktoré si chcete dať vytetovať. Čím premyslenejšie budete mať vaše nápady, tým lepšie vám bude vedieť váš tatér poradiť, ako by sa dali vaše predstavy zhmotniť v podobe umeleckého diela na vašu kožu. Voľba tatéra je tiež nesmierne dôležitá. Chcete mať tetovanie od uznávaného tatéra, alebo chcete radšej nízku cenu a riskovať, že vaše tetovanie bude na míle vzdialené od toho, čo ste si vysnívali.

3. KROK
Nehanbite sa
a pýtajte sa!

Ak niečo neviete, alebo ste sa o všetkom nedočítali na internete, alebo ste nedostali uspokojujúcu odpoveď, pýtajte sa. Váš tatér by mal byť schopný odpovedať na všetky vaše otázky ohľadom tetovania. Netreba sa hrať na hrdinu, ktorý všetko vie a všetko už zažil, hlavne keď je to vaše prvé tetovanie, a prakticky ani neviete, čo máte očakávať.

4. KROK
Ak nájdete správneho
tatéra, konajte

Ak ste si už zistili o tetovaní všetko, čo ste potrebovali vedieť, a našli ste si správneho tatéra, ktorý vám zodpovedal na všetky otázky, a je to čestný a kompetentný profesionál, tak už vám nestojí nič v ceste ku vášmu vysnenému tetovaniu a „hor sa na to!“. Nech vás teší vaše novonadobudnuté tetovanie každým dňom a každým pohľadom naň.

PÁR SLOV NA ZÁVER

Ďakujem, že ste si našli čas a prečítali si túto príručku. Tým, že sa budete riadiť týmito odporúčaniami, získate si všetky potrebné informácie, a budete schopní urobiť vedomé a inteligentné rozhodnutie. Ak chcete rýchle a lacné tetovanie určite vám veľa ľudí poradí svojich kamošov, ktorí tetujú.

Ale ak chcete mať tetovanie, na ktoré budete hrdí do konca života – od návrhu až po realizáciu – ozvite sa mne. Rád vám zodpoviem na všetky vaše otázky a dám vám aj cenový odhad – bez žiadnej viazanosti.

Posledný bod: viem, že veľa klientov je skeptických ohľadom výberu tatéra. Keď som si dal prvé tetovanie ja, tiež som bol skeptický. Preto popri vzdelávaní klientov robím ešte jednu vec navyše.

Ručím za 100 % spokojnosť. Ak nebudete spokojní s mojím tetovaním, opravím ho zadarmo. A ak stále nebudete spokojní s mojou prácou, neplatíte nič.


ENHANCERTATTOO.COM

Telefón: 0944 66 51 33

Hornopotočná 1, Pasáž "u kráľa Ľudovíta", Trnava

Email: kontakt@enhancertattoo.com

Web: www.enhancertattoo.com





SPOTREBITEĽSKÁ PRÍRUČKA

AKO SI VYBRAŤ SPRÁVNEHO TATÉRA